

Scorrevole Parallelo



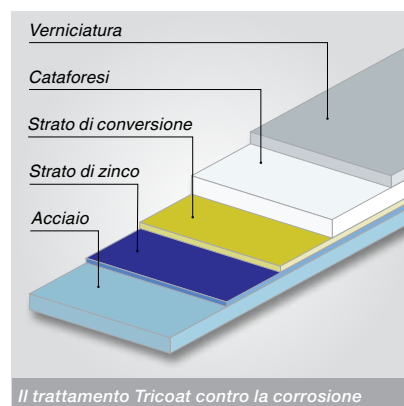
Isolamento termoacustico

Non rinunciare alla vetrocamera doppia o tripla sul tuo RS perché temi che la forbice e i bracci del carrello non siano abbastanza lunghi. Con i componenti Maico l'anta mobile arretra di ben 125 mm rispetto al telaio: così il profilo può superare i 92 mm per portare le vetrocamere più spesse e isolanti.



Il silenzio è d'oro

Per rendere l'RS silenzioso, sui meccanismi abbiamo aggiunto inserti antirumore che evitano cigolii. Come lo scrocco in materiale plastico sull'anta, che riduce il rumore quando lo scorrevole si aggancia in chiusura.



Trattamento antiruggine Tricoat

La superficie dei meccanismi Maico resiste alla corrosione già nella finitura argento (classe 5 secondo DIN EN 1670). Ma per le condizioni ambientali estreme – alto tasso di umidità e salsedine – c'è Tricoat: un trattamento con 4 strati sovrapposti che proteggono la ferramenta da qualunque aggressione. Garantito 15 anni.



Meccanismi per qualsiasi scorrevole

Con i meccanismi Maico della linea Rail-Systems puoi realizzare scorrevoli di ogni tipo:

- alzanti scorrevoli HS
- scorrevoli a ribalta RS
- scorrevoli a libro LS
- scorrevoli leggeri SL.

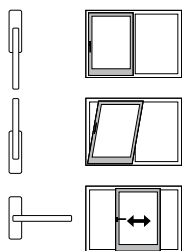


Scorrevole a ribalta CN Comando Normale

È il modello base. Consente di utilizzare gli stessi meccanismi che si applicano su una finestra standard. La movimentazione dello scorrevole CN è totalmente manuale e l'anta non rimane bloccata in posizione a ribalta.



- Movimentazione totalmente manuale
- Portata fino a 160 kg

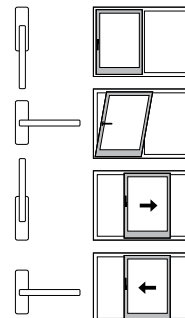


Scorrevole a ribalta AA Aggancio Automatico

La fase di chiusura è facilitata: facendo scorrere l'anta, questa si aggancia automaticamente e si posiziona a ribalta. Per chiudere completamente l'anta si agisce manualmente.



- Facilitazione in chiusura
- Portata fino a 160 kg

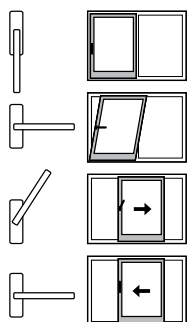


Scorrevole a ribalta CF Comando Forzato

È una versione più evoluta. Per chiudere l'anta non è necessario spingerla contro il telaio, basta ruotare la maniglia e ci pensano i meccanismi ad avvicinarla. Ideale per movimentare senza sforzo ante di grandi dimensioni.



- Apertura e chiusura facilitate
- Portata fino a 200 kg

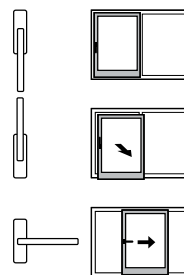


Scorrevole a ribalta PAS Parallelo A Scorrere

È il modello più intuitivo perché le posizioni della maniglia corrispondono alla posizione della finestra. La chiusura è morbida: l'anta si aggancia agli scontri, le molle la tirano, mentre gli ammortizzatori attutiscono l'urto.



- Posizioni maniglia come sulla finestra
- Portata fino a 200 kg





Antiscasso in apertura: quando l'anta è distanziata di 6-8 mm dal telaio, i funghi autoregolanti restano aggrappati negli speciali scontri antieffrazione a "S"

Una casa sicura

Le porte di balconi e terrazze rappresentano i punti deboli maggiormente sfruttati dai ladri. Grazie ai componenti di sicurezza Roto Quadro Safe come nottolini di sicurezza a fungo, incontri di sicurezza e maniglie serrabili a chiave, è possibile adattare la protezione antieffrazione alle esigenze di sicurezza individuali.

Il sistema scorrevole parallelo Roto Patio Alversa | PS dispone come optional di una microventilazione non visibile dall'esterno. In questo modo, dall'esterno il sistema scorrevole appare chiuso. L'utilizzo supplementare di incontri di sicurezza protegge dalle effrazioni anche le finestre con microventilazione.

